

WOLF PVC DECKING INSTALLASJONS VEILEDNING

Lagring:


- Lagres på slett og flatt underlag
- Bør ikke lagres mer enn 1,5 meter høyt
- Ved bruk av gaffeltruck, håndteres forsiktig for ikke å skade plankene
- Behold plast-folien over plankene for å unngå skitt og smuss inntil montering

Verktøy

- Skal ikke spikres
- Drill/skrutrekker med batteri eller strøm anbefales
- Fin-tannet sag
- Husk å benytte vernebriller

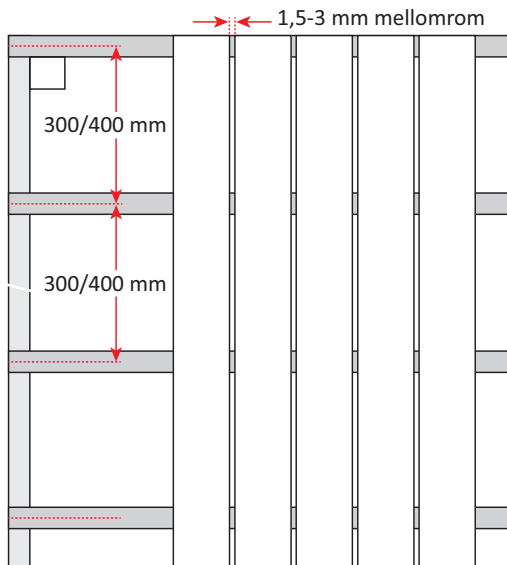
Før du begynner:

- Wolf PVC Decking bord er ikke ment til bruk for strukturelle applikasjoner (som eks.vis bæring etc.)
- Gulvet bør prosjekteres med tilstrekkelig «lufting» under, slik at god luft-sirkulasjon oppnås
- Se etter at alle spikerslag er i vater, tilstrekkelig sterke, og med ingen spiker eller skruer som fremtrer i overflaten
- Riktig senter/senter-mål for spikerslag er 300 mm (anbefales) eller maks 400 mm. (se ill.)
- Ved diagonal installasjon (45°) skal senter-senter avstand for spikerslag ikke overstige 300 mm! (se ill.)
- Bruk en planke-bit som mellomstykke ved slag mot bordene. Bruk ikke hammer direkte mot bordene



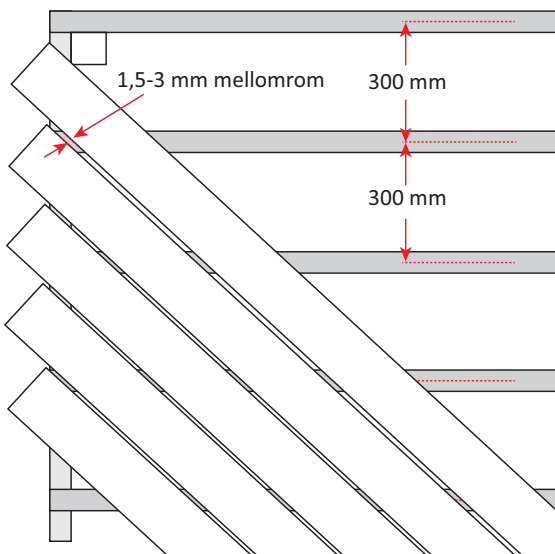
BASIC INSTALLASJON

300 mm (maks 400 mm) senter-senter avstand



DIAGONAL INSTALLASJON

300 mmsenter-senter avstand



EKSPANSJON OG SAMMENTREKNING

Wolf PVC Decking bord vil, når installert med 2 skruer pr. spikerslag, ha minimalt ekspansjon og sammentrekning grunnet temperatur forandringer (termisk ekspansjon). Små endringer vil naturlig kunne opptre ved store temperatursvingninger. Ved god ventilering (nevnt tidligere) vil dette minimaliseres.

- Installer/fest bordene rimelig raskt etter kutting
- Bordene festes med 2 skruer ikke mer enn ca 1,5" (ca. 12 mm) fra endene
- Skjøter plasseres på forskjellige spikerslag
- Installer/fest bord-ender (skjøter) tett mot hverandre.
(Ved installasjon under ca. 5° C, ha et mellomrom på ca. 1,5 mm mellom bord-enden for å tillate senere ekspansjon ved varmere vær)

Vi anbefaler at det brukes CAMO eller/og CORTEX innfestningsmaterialer. (se vår web-sider)

VEDLIKEHOLD

Wolf PVC Decking krever et minimum av vedlikehold. Ved å bruke følgende anbefalinger vil dette hjelpe og holde produktet seende godt ut i mange – mange år:

- Periodisk vask med alminnelig husholdningsprodukter for å fjerne smuss og skitt
- Bruk ikke gummi belagte matter etc. over noe lengere tid, da disse vil kunne forårsake fargeforskjeller på gulv overflaten
- Noen kjemikalier, som inneholder plastfiserende midler (slik som solkrem, insekt midler eller lignende produkter) kan påvirke overflaten. Sjekk produkt innholdet og eller spør produsenten før evt. bruk ved på plast
- Is-fjerning: Produkter som inneholder klor-kalsium kan brukes uten å påføre skade til overflaten, men vil muligens etterlate en hvit rest på overflaten. Dette fjernes ved ordinær vask slik som nevnt ovenfor.
- Snø-fjerning: Bruk kun plast spade

Wolf PVC Decking bord er formulert for å ligne ekte tre-planker. Som resultat av dette vil der kunne være små forskjeller i både farge og tre-struktur fra bord til bord. Dette er med på å gi en unik opplevelse av Wolf PVC Decking materialer og vil på ingen måte ha betydning for produktet.



WOLF
HOME PRODUCTS
Real performance. Real value.



Distribueres av:

 **NORGES
GJERDE**
Like fint hele tiden

Norgesgjerde AS
Lundevågeveien 8, • Lundevågen Industriområde
Postboks 152 • 4552 Farsund
Tlf.: Alf +47 90 11 24 10 • Tlf.: Steffen +47 95 15 95 10

www.norgesgjerde.no